

## Resultaten corona enquête mei 2020

***Sloopbedrijven verwachten verdere daling van werkvoorraad en -aanvragen. Meer aandacht voor duurzaamheid en circulair slopen verwacht.***

---

### Inleiding

Om de gevolgen van de coronacrisis voor de sloop- en asbestverwijderingsbranche in beeld te brengen houden wij regelmatig een enquête onder de leden. Zie voor de resultaten van de **corona-enquête april 2020**: [www.sloopaannemers.nl/themas-actueel/corona-nieuws/-1650-resultaten-veras-corona-enquete-april-2020/](http://www.sloopaannemers.nl/themas-actueel/corona-nieuws/-1650-resultaten-veras-corona-enquete-april-2020/). Deze notitie bevat de resultaten van de corona-enquête over mei 2020.

VERAS telt circa 100 leden en de enquête is door 38 leden ingevuld. Daarmee is de enquête representatief voor de achterban van VERAS. Bij de vragen over de ontwikkeling van werkvoorraad en werkaanvragen waar “n.v.t.” kon worden ingevuld, is het % uitgerekend na aftrek van deze reactie. Het percentage is dus berekend over de respondenten waarvoor de vraag ook relevant is. In de bijlage worden de verschillen tussen de enquête in april en mei gepresenteerd.

### Ontwikkeling van werkvoorraad en werkaanvragen

Voor 60% van de bedrijven is de werkvoorraad in renovatiesloop en totaalsloop minder. In de asbestverwijdering geldt dat voor 65% van de bedrijven. Voor respectievelijk 5, 17 en 18% daarvan is de werkvoorraad zelfs “veel minder”. Ten opzichte van de april enquête is de werkvoorraad in totaalsloop meer gedaald. Deze was in april voor 48% van de bedrijven (veel) minder en dat is nu ook voor 60% van de bedrijven het geval. Ten opzichte van de enquête in april zijn er enkele verschuivingen in de (verwachte) werkvoorraad bij typen opdrachtgevers. De afname van de werkvoorraad is met name gestegen (minder / veel minder) bij scholen, WoCo en agrarisch. Bij de andere typen opdrachtgevers lijkt de werkvoorraad weer wat aan te trekken.

Van de respondenten verwacht ruim 60% dat de werkvoorraad de komende 6 maanden minder zal zijn. 16 van de respondenten verwacht dat de werkvoorraad voor asbestverwijdering veel minder zal zijn. De verwachte ontwikkeling van het aantal werkaanvragen laat een vergelijkbaar beeld zien. Ten opzichte van de april enquête zijn de bedrijven over het algemeen wat pessimistischer.

### Gebruik van overheidsmaatregelen

De NOW regeling wordt door bijna 40% van de bedrijven in de sloop- en asbestverwijderingsbranche gebruikt. Verder maakt bijna 30% van de bedrijven gebruik van de mogelijkheid van uitstel van de betalingsplicht van belastingen. De andere overheidsregelingen worden nauwelijks gebruikt.

### Gevolgen van corona voor het ziekteverzuim

Het ziekteverzuim vanwege corona is ten opzichte van de april enquête afgenomen. In april was het ziekteverzuim bij 40% van de bedrijven (veel) meer. In de mei enquête geldt dat nog maar voor 8%.

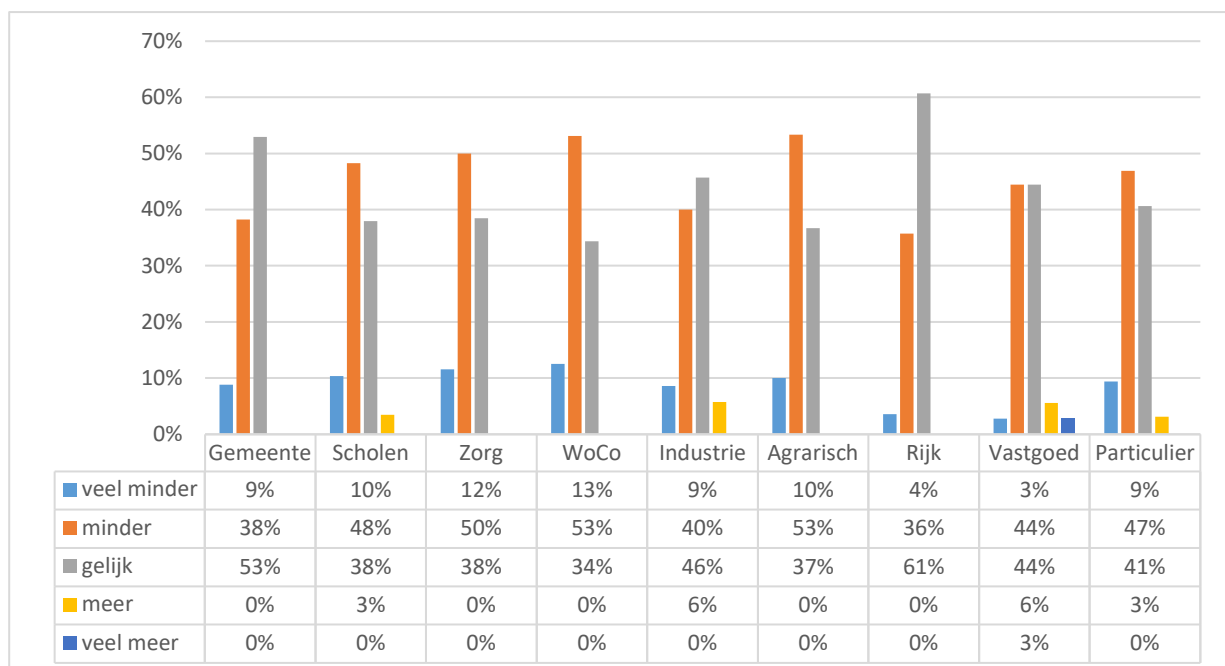
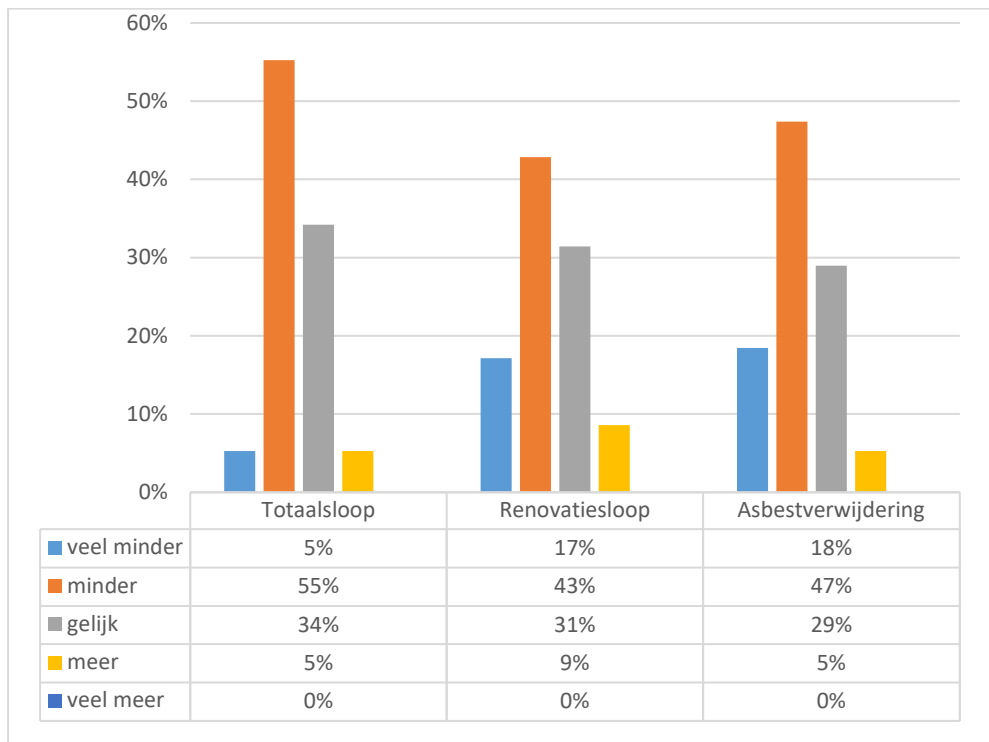
### Welke ontwikkelingen vanwege corona verwachten de bedrijven de rest van het jaar?

Veel bedrijven verwachten dat er vanwege corona meer aandacht zal gaan bestaand voor duurzaamheid en circulair slopen. Dat is een goed vooruitzicht en past ook bij de inzet van VERAS die hiervoor pleit bij opdrachtgevers. Een ruime meerderheid van de bedrijven maakt zich zorgen over oplopende betalingstermijnen.

## Resultaten corona enquête mei 2020

*Sloopbedrijven verwachten verdere daling van werkvoorraad en -aanvragen. Meer aandacht voor duurzaamheid en circulair slopen verwacht.*

**Wat is ontwikkeling van werkvoorraad (naar type werk en opdrachtgever) sinds eind april 2020?** (werkvoorraad= werk in uitvoering en werk dat de komende 8 weken wordt uitgevoerd)

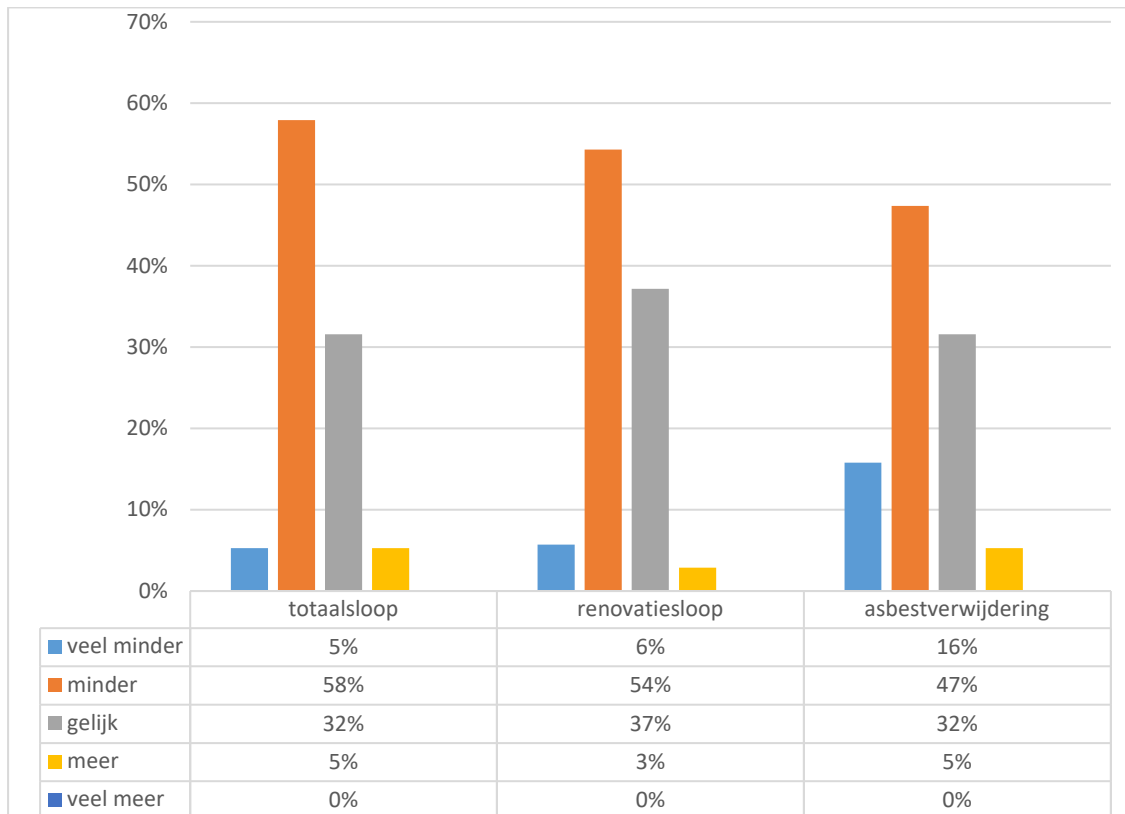


## Resultaten corona enquête mei 2020

**Sloopbedrijven verwachten verdere daling van werkvoorraad en -aanvragen. Meer aandacht voor duurzaamheid en circulair slopen verwacht.**

### Wat zijn verwachtingen van ontwikkeling van werkvoorraad in komende 6 maanden?

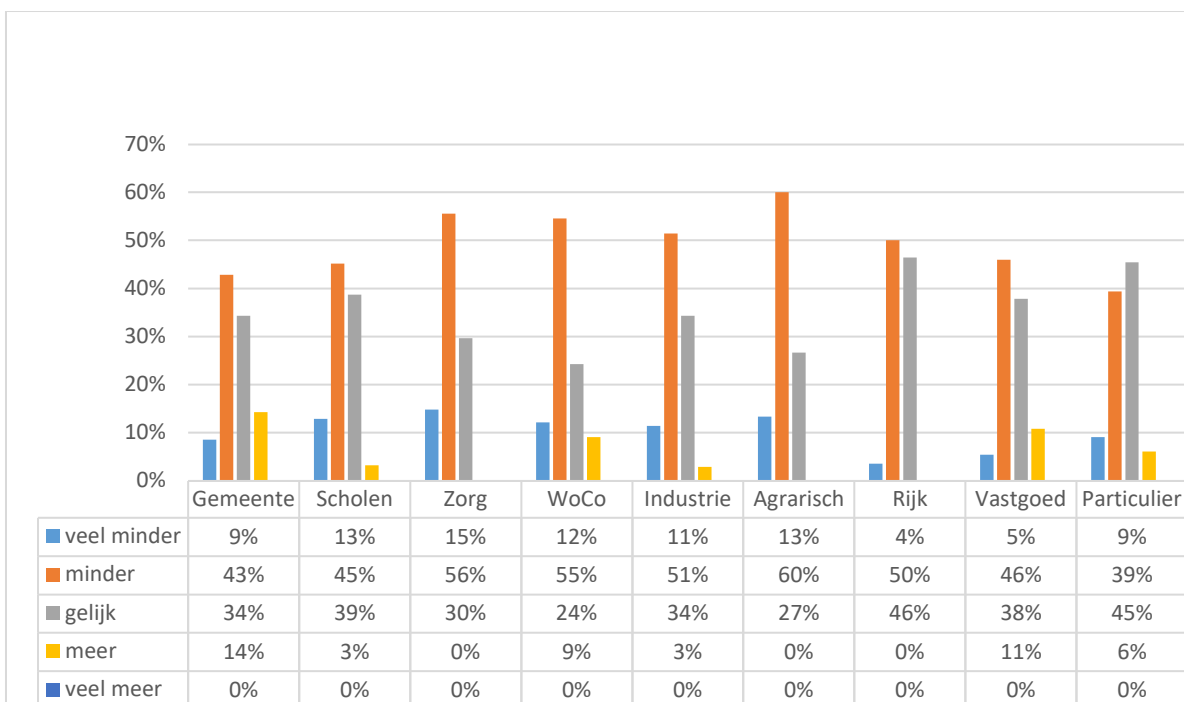
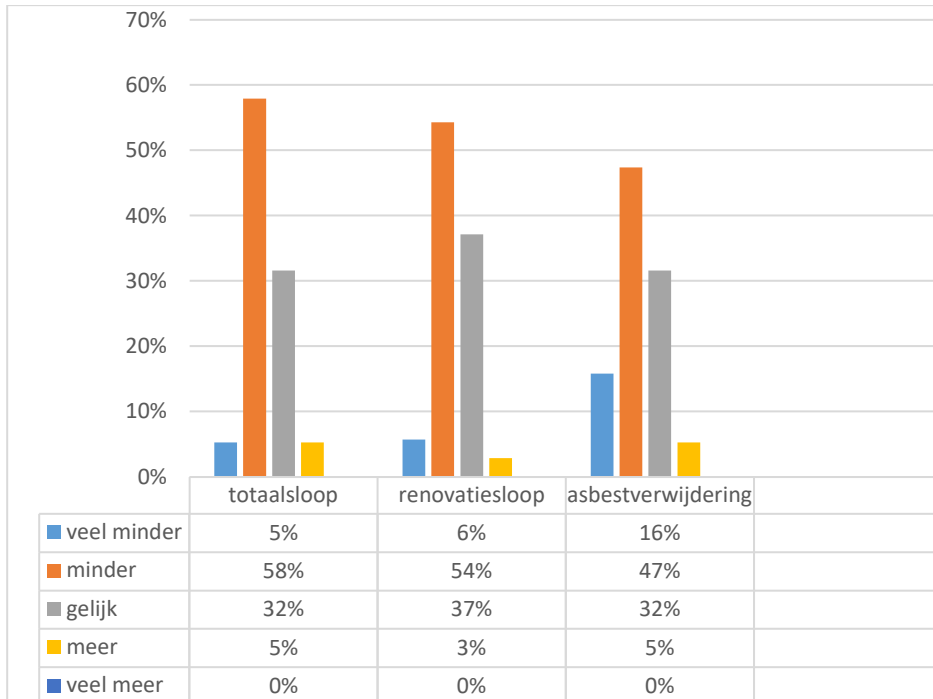
(werkvoorraad= werk in uitvoering en werk dat de komende 6 maanden wordt uitgevoerd)



## Resultaten corona enquête mei 2020

**Sloopbedrijven verwachten verdere daling van werkvoorraad en -aanvragen. Meer aandacht voor duurzaamheid en circulair slopen verwacht.**

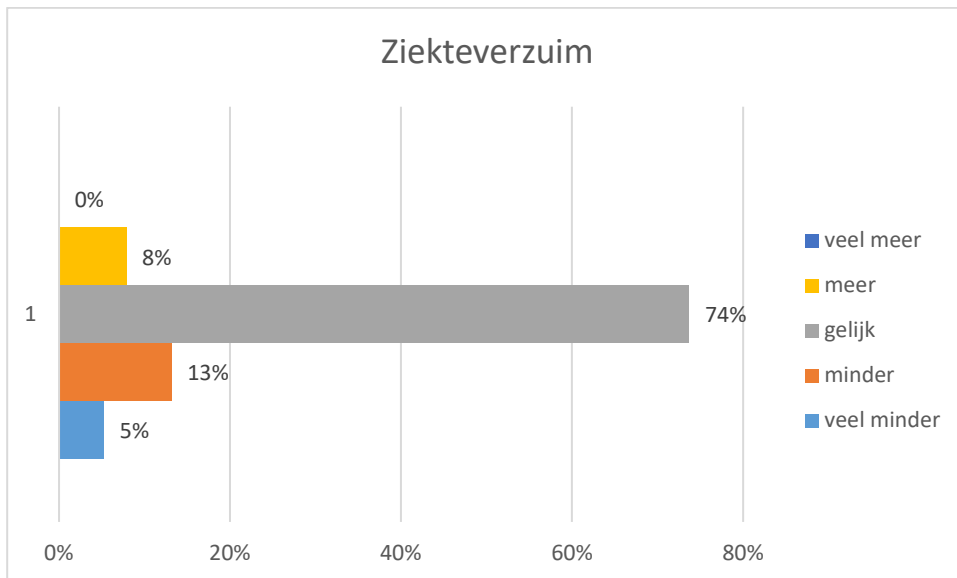
**Wat is de ontwikkeling van het aantal werkaanvragen (naar type werk en opdrachtgever) sinds eind april 2020?** (werkaanvragen= offerteaanvragen of aanbestedingen)



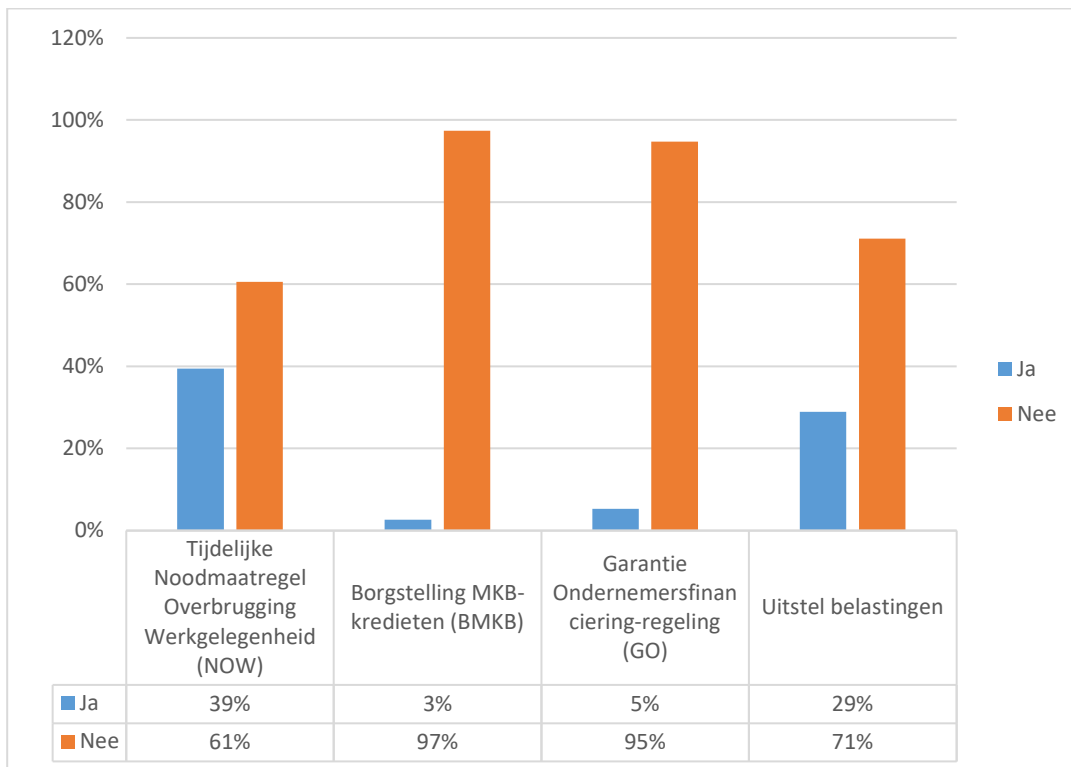
## Resultaten corona enquête mei 2020

*Sloopbedrijven verwachten verdere daling van werkvoorraad en -aanvragen. Meer aandacht voor duurzaamheid en circulair slopen verwacht.*

### Wat zijn de gevolgen van corona voor het ziekteverzuim?



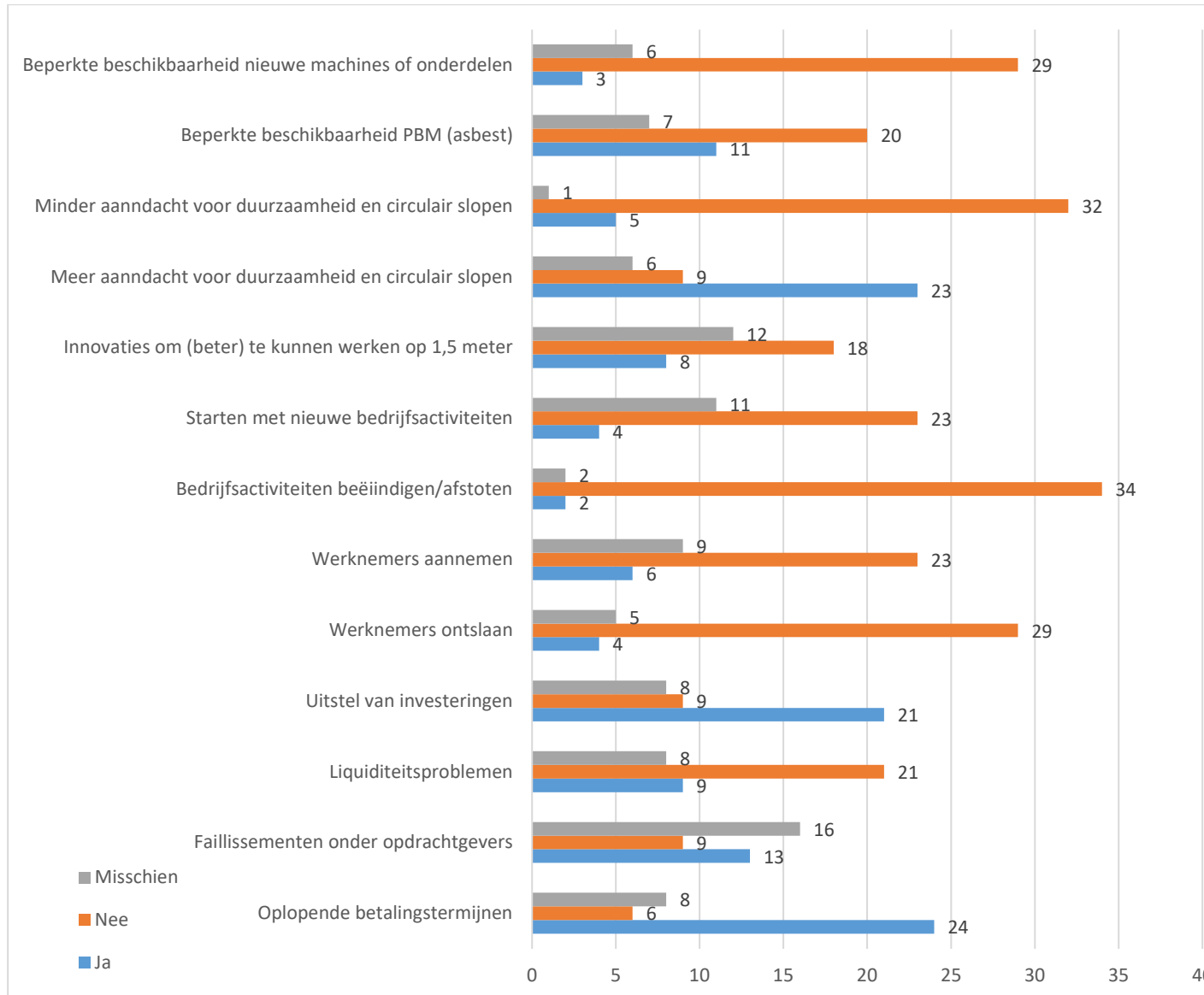
### Maakt u gebruik van overheidsmaatregelen?



## Resultaten corona enquête mei 2020

***Sloopbedrijven verwachten verdere daling van werkvoorraad en -aanvragen. Meer aandacht voor duurzaamheid en circulair slopen verwacht.***

### Welke ontwikkelingen vanwege corona verwacht u de rest van het jaar?



## Resultaten corona enquête mei 2020

*Sloopbedrijven verwachten verdere daling van werkvoorraad en -aanvragen. Meer aandacht voor duurzaamheid en circulair slopen verwacht.*

### BIJLAGE: VERGELIJKING MEI-ENQUETE EN APRIL-ENQUETE

#### Ontwikkeling van de werkvoorraad (naar type werk)

Resultaten mei-enquête en tussen haakjes de april-enquête (in %)

(werkvoorraad= werk in uitvoering en werk dat de komende 8 weken wordt uitgevoerd)

	veel minder	minder	gelijk	meer	veel meer
Totaalsloop	5 (0)	55 (48)	34 (48)	5 (5)	0 (0)
Renovatiesloop	17 (15)	43 (45)	31 (20)	9 (20)	0 (0)
Asbestverwijdering	18 (20)	47 (44)	29 (36)	5 (0)	0 (0)

#### Ontwikkeling van de werkvoorraad (naar type opdrachtgever)

Resultaten mei-enquête en tussen haakjes de april-enquête (in %)

(werkvoorraad= werk in uitvoering en werk dat de komende 8 weken wordt uitgevoerd)

	veel minder	minder	gelijk	meer	veel meer
Gemeente	9 (5)	38 (47)	53 (37)	0 (5)	0 (5)
Scholen	10 (19)	48 (25)	38 (38)	3 (19)	0 (0)
Zorg	12 (29)	50 (57)	38 (14)	0 (0)	0 (0)
WoCo	13 (25)	53 (40)	34 (35)	0 (0)	0 (0)
Industrie	9 (6)	40 (44)	46 (44)	6 (6)	0 (0)
Agrarisch	10 (14)	53 (36)	37 (50)	0 (0)	0 (0)
Rijk	4 (8)	36 (42)	61 (50)	0 (0)	0 (0)
Vastgoed	3 (9)	44 (55)	44 (23)	6 (14)	3 (0)
Particulier	9 (14)	47 (50)	41 (26)	3 (0)	0 (0)

## Resultaten corona enquête mei 2020

*Sloopbedrijven verwachten verdere daling van werkvoorraad en -aanvragen. Meer aandacht voor duurzaamheid en circulair slopen verwacht.*

### Ontwikkeling aantal werkaanvragen (naar type werk) sinds eind april 2020?

Resultaten mei-enquête en tussen haakjes de april-enquête (in %)

(werkaanvragen= offerteaanvragen of aanbestedingen)

	veel minder	minder	gelijk	meer	veel meer
totaalsloop	11 (9)	49 (36)	27 (50)	11 (5)	3 (0)
renovatiesloop	15 (18)	41 (27)	32 (41)	9 (14)	3 (0)
asbestverwijdering	21 (28)	47 (32)	26 (36)	5 (4)	0 (0)

### Ontwikkeling aantal werkaanvragen (naar type opdrachtgever) sinds eind april 2020?

Resultaten mei-enquête en tussen haakjes de april-enquête (in %)

(werkaanvragen= offerteaanvragen of aanbestedingen)

	veel minder	minder	gelijk	meer	veel meer
Gemeente	9 (11)	43 (47)	34 (42)	14 (0)	0 (5)
Scholen	13 (5)	45 (47)	39 (32)	3 (16)	0 (0)
Zorg	15 (31)	56 (44)	30 (25)	0 (0)	0 (0)
WoCo	12 (19)	55 (43)	24 (38)	9 (0)	0 (0)
Industrie	11 (11)	51 (33)	34 (44)	3 (11)	0 (0)
Agrarisch	13 (13)	60 (38)	27 (50)	0 (0)	0 (0)
Rijk	4 (14)	50 (50)	46 (36)	0 (0)	0 (0)
Vastgoed	5 (23)	46 (50)	38 (14)	11 (14)	3 (0)
Particulier	9 (29)	39 (30)	45 (29)	6 (5)	0 (0)

### Ontwikkeling ziekteverzuim vanwege corona?

Resultaten mei-enquête en april-enquête

	veel minder	minder	gelijk	meer	veel meer
<b>April</b>	4 %	4%	52%	36%	4%
<b>Mei</b>	5%	13%	74%	8%	0%